



Fundusze Europejskie  
dla Kujaw i Pomorza




Rzeczpospolita  
Polska

Dofinansowane przez  
Unię Europejską



Samorząd Województwa  
Kujawsko-Pomorskiego



RPO WK-P 2014-2020

RAPORT TEMATYCZNY

# wsparcie przedsiębiorstw, innowacje, wykorzystanie instrumentów finansowych

(STAN NA II KWARTAŁ 2024 ROKU)

## Podstawowe dane dotyczące interwencji w obszarze: wsparcie przedsiębiorstw i innowacje w ramach perspektywy finansowej 2014-2020



### **Europejski Fundusz Rozwoju Regionalnego**

działania finansowane ze środków EFRR

### **Działania realizowane w ramach RPO WK-P 2014-2020**

Oś Priorytetowa 1 Wzmocnienie innowacyjności i konkurencyjności gospodarki regionu

### **Alokacja przeznaczona na obszar [w EUR]**

około 363 milionów EUR

### **% środków RPO WK-P 2014-2020**

na obszar obszar wsparcia przedsiębiorstw i innowacje przeznaczono około 19% środków RPO WK-P 2014-2020







## Główny cel interwencji

Interwencja koncentrowała się na dwóch celach tematycznych: 1. Wzmacnianie badań naukowych, rozwoju technologicznego i innowacji oraz 2. Wzmacnianie konkurencyjności MŚP, sektora rolnego oraz sektora rybołówstwa i akwakultury. Objęła 5 zasadniczych priorytetów:

- Priorytet 1a - udoskonalenie infrastruktury badań i innowacji (...);
- Priorytet 1b - promowanie inwestycji przedsiębiorstw w badania i innowacje (...);
- Priorytet 3a - promowanie przedsiębiorczości, w szczególności poprzez ułatwianie gospodarczego wykorzystywania nowych pomysłów oraz sprzyjanie tworzeniu nowych firm, w tym również poprzez inkubatory przedsiębiorczości;
- Priorytet 3b - opracowywanie i wdrażanie nowych modeli biznesowych dla MŚP, w szczególności w celu umiędzynarodowienia;
- Priorytet 3c - wspieranie tworzenia i poszerzania zaawansowanych zdolności w zakresie rozwoju produktów i usług.

## Cele szczegółowe interwencji

Podstawowymi celami interwencji (uwzględniając głównych jej odbiorców) było:

-  zwiększenie urynkowienia działalności badawczo-rozwojowej
-  zwiększenie aktywności badawczo-rozwojowej przedsiębiorstw
-  polepszenie warunków do rozwoju MŚP
-  zwiększenie poziomu handlu zagranicznego sektora MŚP
-  zwiększenie zastosowania innowacji w przedsiębiorstwach sektora MŚP
-  ułatwienie stabilizacji funkcjonowania sektora MŚP w nowych warunkach gospodarczych wynikających z wystąpienia COVID-19

## Zidentyfikowane kluczowe wyzwania na etapie planowania/inicjowania interwencji

- niska skala nakładów na działalność badawczo-rozwojową;
- częste coroczne wahania nakładów na działalność badawczo-rozwojową;
- podniesienie innowacyjności w sektorze prywatnym;
- pobudzenie aktywności badawczo-rozwojowej;
- stworzenie zaplecza naukowego dla potrzeb inteligentnych specjalizacji regionu;
- promocja innowacyjności wśród przedsiębiorców;
- zwiększenie wykorzystania potencjału B+R jednostek naukowych;
- podnoszenie poziomu konkurencyjności międzynarodowej instytucji B+R oraz jednostek naukowych;
- wsparcie B+R w przedsiębiorstwach;
- rozwój inkubatorów przedsiębiorczości/technologicznych;
- wzmocnienie badań stosowanych i prac rozwojowych;
- bezpośrednia współpraca jednostek naukowych i sfery biznesu.

## Zainteresowanie wsparciem w ramach interwencji

W perspektywie 2014-2020 **przeprowadzono 44 nabory w analizowanym obszarze**, w tym: trzy w ramach trybu nadzwyczajnego – Poddziałanie 1.6.2. (*Dotacje dla innowacyjnych MŚP*), dziewięć w ramach trybu pozakonkursowego, tj. po jednym w poddziałaniach 1.2.2 (Wsparcie procesów badawczo-rozwojowych), 1.3.2 (Wsparcie przedsiębiorstw akademickich poprzez instrumenty kapitałowe), 1.4.1 (Wsparcie rozwoju mikroprzedsiębiorstw), 1.4.2 (Wsparcie MŚP poprzez instytucje otoczenia biznesu), 1.4.3 (Rozwój infrastruktury na rzecz rozwoju gospodarczego), 1.5.1 (Pożyczki dla MŚP na nowe modele biznesowe), 1.6.1 (Instrumenty finansowe dla innowacyjnych MŚP) i dwa w poddziałaniu 1.5.2 (Promocja gospodarcza regionu) oraz 32 w ramach trybu konkursowego, w tym:

- 1** w ramach Działania 1.1  
Publiczna infrastruktura na rzecz badań i innowacji
- 9** w ramach Poddziałania 1.2.1  
Wsparcie procesów badawczo-rozwojowych
- 5** w ramach Poddziałania 1.3.1  
Wsparcie procesów badawczo-rozwojowych w przedsiębiorstwach akademickich
- 2** w ramach Poddziałania 1.4.2  
Wsparcie MŚP poprzez instytucje otoczenia biznesu
- 6** w ramach Poddziałania 1.4.3  
Rozwój infrastruktury na rzecz rozwoju gospodarczego
- 5** w ramach Poddziałania 1.5.2  
Promocja gospodarcza regionu
- 1** w ramach Poddziałania 1.5.3  
Wsparcie procesu umiędzynarodowiania przedsiębiorstw
- 3** w ramach Poddziałania 1.6.2  
Dotacje dla innowacyjnych MŚP

W sumie liczba złożonych wniosków poprawnych formalnie wyniosła 714 z czego 547 (tj. około 76,6%) zatwierdzono do dofinansowania. Ostatecznie zrealizowano na podstawie podpisanych umów z beneficjentami 435 projektów, w tym najwięcej w obszarze dotacji na innowacyjne MŚP (266). Jednocześnie spośród wszystkich projektów 13 miało charakter ogólnowojewódzki.

## Beneficjenci objęci interwencją w ramach głównych obszarów

W RPO WK-P 2014-2020 w obszarze wsparcia przedsiębiorstw i innowacji najczęściej beneficjentami były mikro i małe przedsiębiorstwa, a dopiero w dalszej kolejności średnie oraz duże.

Wykres 1. Liczba beneficjentów korzystających ze wsparcia RPO WK-P 2014-2020 w podziale na formę prawną.

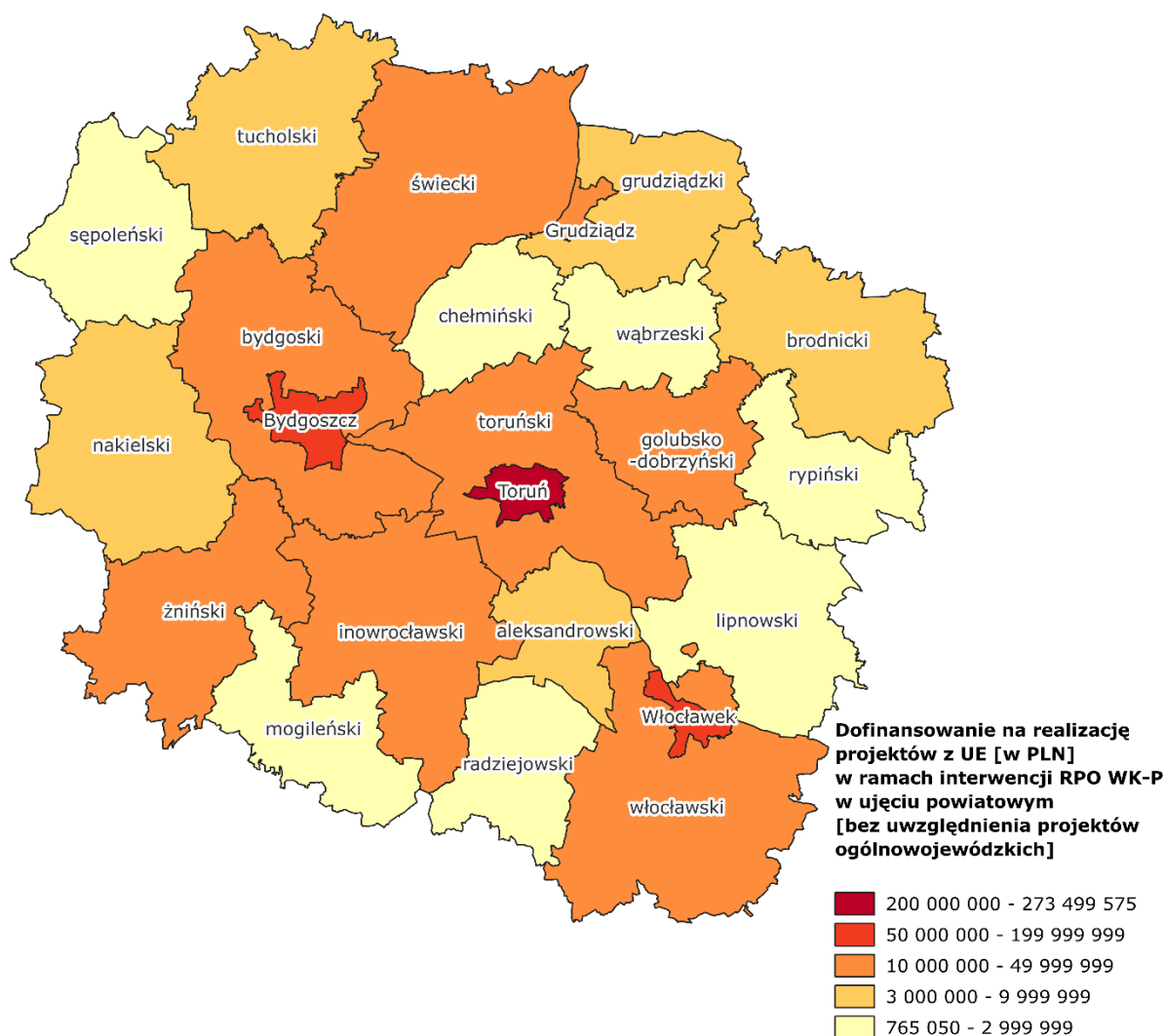


Źródło: opracowanie własne na podstawie danych SL 2014.

Analizując rozkład dofinansowania z funduszy UE w ramach obszaru na poziomie powiatów w województwie kujawsko-pomorskim [bez uwzględnienia projektów ogólnowojevodzkich], można zauważyć znaczną różnorodność w wysokości

wsparcia otrzymanego przez poszczególne powiaty. Największe dofinansowanie na realizację projektów uzyskały Toruń oraz Bydgoszcz [w sumie blisko 465 mln zł]. Łączna kwota dofinansowania wyniosła blisko 755 mln zł<sup>1</sup>.

Mapa 1. Dofinansowanie na realizację projektów z UE [w PLN] w ramach interwencji RPO WK-P w ujęciu powiatowym.



Źródło: opracowanie własne na podstawie danych SL 2014.

## Efekty wsparcia w ramach inwestycji

- blisko 7000 przedsiębiorstw otrzymało wsparcie;
- objęto ponad 2000 MŚP wsparciem bezzwrotnym (dotacja) finansującym kapitał obrotowy w związku z pandemią COVID-19;

<sup>1</sup> Analiza dofinansowania na realizację projektów z UE [w PLN] w ramach interwencji RPO WK-P w ujęciu powiatowym uwzględnia jedynie środki z Osi 1 [Wzmocnienie innowacyjności i konkurencyjności gospodarki regionu]. Jednocześnie należy podkreślić, że środki które trafiły na wsparcie przedsiębiorstw w ramach IF były uwzględnione również w ramach Osi Priorytetowej 3 [ok. 28 mln euro],.

- wsparto ponad 400 przedsiębiorstw w zakresie prowadzenia/wdrożenia prac B+R;
- przygotowano blisko 45 ha terenów inwestycyjnych.

## Rezultaty wsparcia w ramach interwencji

- uzyskano blisko 155 milionów przychodów ze sprzedaży nowych lub udoskonalonych produktów/procesów przez wspartych przedsiębiorców;
- uzyskano ponad 11 milionów przychodu z wdrożonych wyników prac B+R;
- zrealizowano ponad 500 prac B+R;
- blisko 150 kontraktów handlowych podpisanych przez przedsiębiorstwa wsparte w zakresie internacjonalizacji;
- blisko 50 przedsiębiorstw weszło na nowe zagraniczne rynki;
- zlokalizowano 20 inwestycji na przygotowanych terenach inwestycyjnych.

## Ocena efektów wsparcia w opiniach beneficjentów

Bez wsparcia z RPO WK-P 2014-2020:

- 65,7% ankietowanych beneficjentów [w obszarze wsparcia przedsiębiorstw i innowacje] deklaroowało, że nie udałooby się uzyskać żadnych efektów;
- 27,2% ankietowanych beneficjentów deklaroowało, że uzyskałoby efekty w mniejszym zakresie i późniejszym terminie;
- 7,1% ankietowanych beneficjentów deklaroowało, że uzyskałoby efekty w takim samym zakresie, ale późniejszym terminie.

## Trwałość wsparcia w opiniach beneficjentów

**98,6%** beneficjentów [z wyłączeniem instrumentów finansowych, w przypadku których nie uwzględnia się trwałości wsparcia z uwagi na ponowne wykorzystanie tych środków w Programie] deklaruje utrzymywanie się widocznych efektów realizacji projektów w obszarze wsparcia przedsiębiorstw i innowacji (stan na III kwartał 2024 r.).

## Efektywność wydatkowania środków

Środki w obszarze wsparcia przedsiębiorstw, innowacji oraz wykorzystania instrumentów finansowych były efektywnie wydatkowane i przyniosły wymierne korzyści. Przykładami mogą być:

---

### **wysoka wartość osiągniętych wskaźników (rezultatu)**

Dotyczy to wzrostu nakładów B+R w relacji do PKB, wzrostu nakładów sektora przedsiębiorstw na działalność B+R w relacji do PKB, dynamicznego zwiększenia wartości eksportu w regionie oraz wzrostu, a także coraz większego średniego udziału przedsiębiorstw innowacyjnych - w ogólnej liczbie przedsiębiorstw przemysłowych i z sektora usług.

---

### **wysoki poziom zainteresowania oferowanym wsparciem (w szczególności związanym z COVID-19) wśród potencjalnych wnioskodawców/beneficjentów**

Dopasowanie oferowanego wsparcia potwierdza wysoki poziom zainteresowania naborami ogłaszanymi w tym obszarze i finalnie wysoki poziom kontraktacji jak i certyfikacji w ramach Osi I. Wynika to z zakontraktowania całej alokacji przeznaczonej na IF oraz projekty tzw. covidowe, realizowane w związku ze skutkami pandemii.

---

## Kluczowe zjawiska oraz trendy w otoczeniu społeczno-gospodarczym realizowanej interwencji mające wpływ na efekty

Zidentyfikowane pozytywne i negatywne trendy:

- wzrost kosztów realizowanych działań inwestycyjnych;
- wprowadzenie korzystnych zmian prawnych i podatkowych dotyczących podejmowania działań B+R oraz wprowadzania innowacji (m.in. wprowadzenie możliwości skorzystania z preferencyjnej 5% stawki podatku w odniesieniu do dochodów uzyskiwanych z tzw. kwalifikowanych praw własności intelektualnej; dopuszczenie możliwości dofinansowania działań związanych z wdrożeniem wyników prac badawczo-rozwojowych).



## Podsumowanie - kluczowe wyzwania oraz cele w obszarze wsparcia przedsiębiorstw, innowacji oraz wykorzystania instrumentów finansowych w ramach perspektywy finansowej 2021-2027



- 01** zwiększanie aktywności badawczej i innowacyjnej w szczególności w zakresie wspierania transferu zaawansowanych technologii;



- 02** zwiększanie podaży innowacji ze strony sektora nauki i biznesu, która wpłynie na wzrost potencjału gospodarki do tworzenia innowacyjnych rozwiązań;



- 03** zwiększanie innowacji i produktywności regionalnych przedsiębiorstw;



- 04** polepszanie jakości otoczenia biznesu;



- 05** niwelowanie niekorzystnych warunków, które nie sprzyjają rozwojowi przedsiębiorstw;



- 06** uwzględnianie potrzeb słabszych regionalnych ośrodków;



- 07** zwiększanie wzrostu innowacyjności i umiejętności MŚP w oparciu o koncepcję inteligentnych specjalizacji i transformacji przemysłowej.