


Ewaluacja ex-post
Regionalnego Programu Operacyjnego
Województwa Kujawsko-Pomorskiego na lata 2014-2020



Fundusze Europejskie
dla Kujaw i Pomorza



Rzeczpospolita
Polska

Dofinansowane przez
Unię Europejską



Samorząd Województwa
Kujawsko-Pomorskiego

XII POSIEDZENIE

Komitetu Monitorującego program Fundusze Europejskie
dla Kujaw i Pomorza 2021-2027

10 grudnia 2024 r.

CEL GŁÓWNY BADANIA I OBSZARY BADAWCZE

Cel główny

Celem ewaluacji ex - post było podsumowanie i ocena efektów wsparcia udzielonego ze środków RPO WK-P na lata 2014-2020 pod kątem określenia stopnia realizacji celu głównego regionalnego programu oraz celów Strategii Europa 2020.

Główne obszary badawcze

Ocena stopnia osiągnięcia celu głównego oraz celów poszczególnych Osi Priorytetowych RPO WK-P 2014-2020

Ocena wpływu Programu na realizację celów Strategii Europa 2020

Ocena wypełniania zasad horyzontalnych, w tym zasad równościowych z uwzględnieniem wszystkich możliwych przesłanek dyskryminacyjnych

Mocne i słabe strony realizacji Programu

Raporty tematyczne

- Najważniejsze efekty rzeczowe
- Efektywność wydatkowania środków
- Trwałość efektów

Metodologia badania: zastosowane techniki

Analiza
danych
zastanych

Badanie
ilościowe
(CATI/CAWI) –
361 ankiet

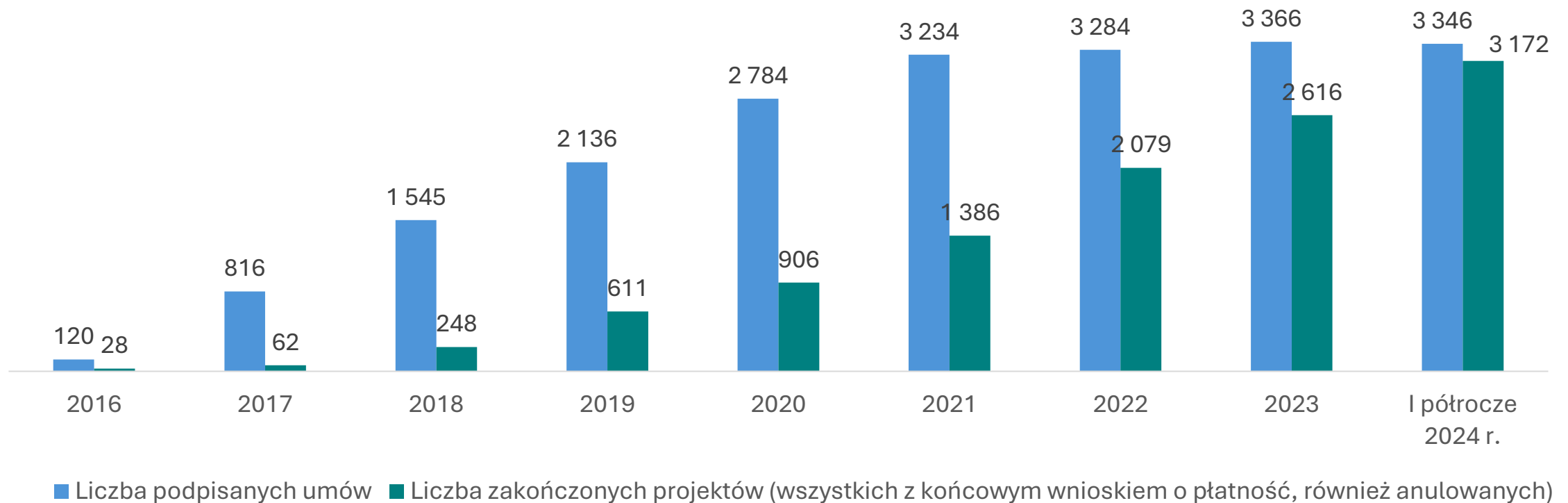
Badanie
jakościowe
(IDI) – 17
wywiadów

Badania
jakościowe
(FGI) – 3
wywiady
pogłębione

Cel główny
badania

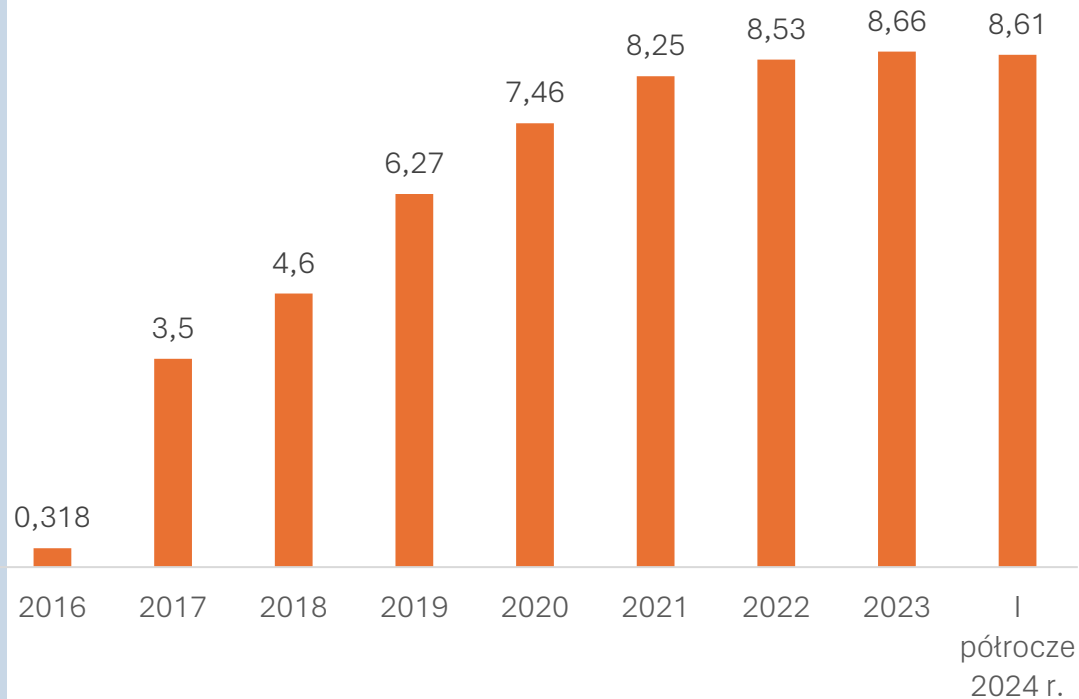
Badanie zrealizowano w okresie maj – grudzień 2024 r.

LICZBA PODPISANYCH UMÓW I ZAKOŃCZONYCH PROJEKTÓW LATA 2016 - 2024

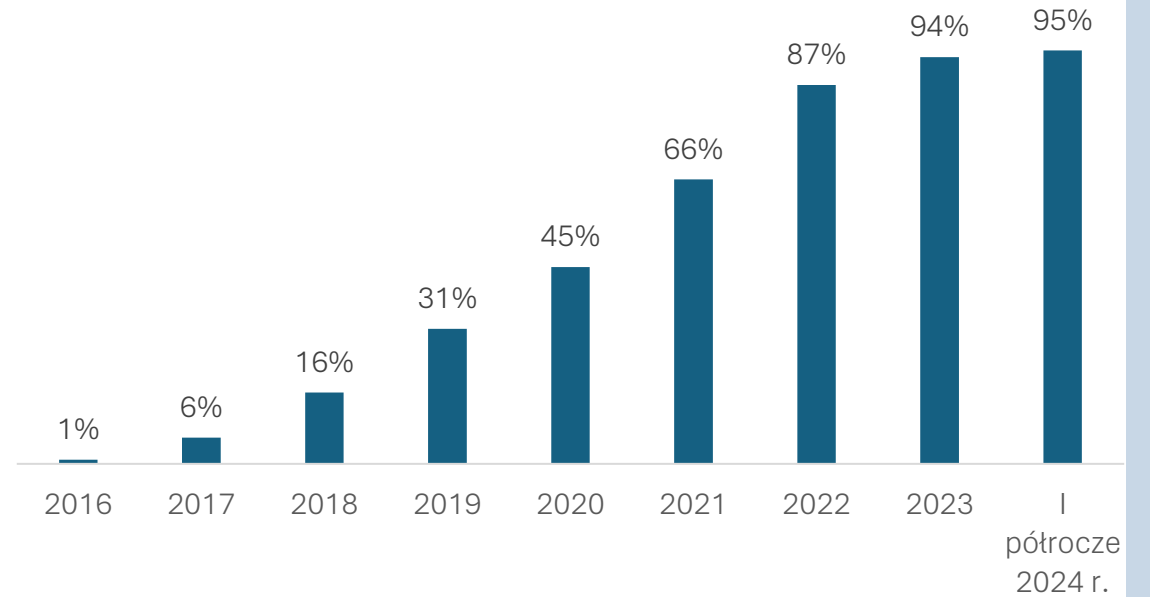


POSTĘP FINANSOWY WDRAŻANIA PROGRAMU RPO WK-P LATA 2016 – 2024

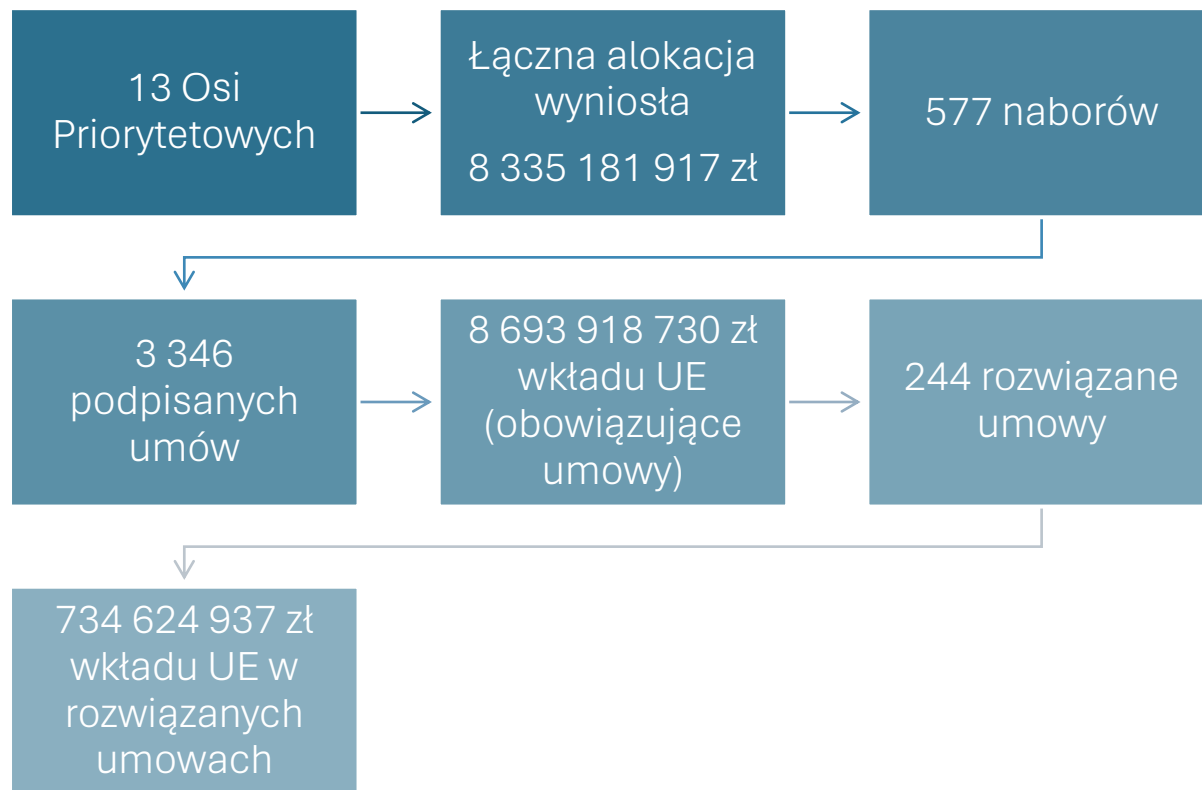
Wkład UE w podpisanych umowach (mld PLN)



% certyfikacji programu (wydatków wnioskowanych do KE)



OCENA STOPNIA OSIĄGNIĘCIA CELU GŁÓWNEGO ORAZ CELÓW POSZCZEGÓLNYCH OSI PRIORYTETOWYCH RPO WK-P 2014-2020



Celem głównym RPO WK-P 2014-2020 było uczynienie województwa kujawsko-pomorskiego konkurencyjnym i innowacyjnym regionem Europy oraz poprawienie jakości życia jego mieszkańców.



Efekty wdrażania
programu w
ramach EFRR

OP1 WZMOCNIENIE INNOWACYJNOŚCI I KONKURENCYJNOŚCI GOSPODARKI REGIONU

Łącznie na OP 1 przeznaczono
1 568 878 738 zł

435 umów na koniec I półrocza 2024 r. na łączną
kwotę 1 580 144 937 zł – wkład UE (101 %
przyznanej alokacji)

6 704 firm

otrzymało wsparcie (CI1), co stanowi 108% zakładanej
wartości

56,9 mln euro

wyniosły prywatne inwestycje uzupełniające dotacje (CI6),
osiągając 148% celu

2 042 firmy

skorzystały z wsparcia innego niż dotacje (CI3), co stanowi
125% założeń

3 560 firm

do których trafiły dotacje (CI2), co stanowi 85% celu.

20,4 mln euro

w inwestycjach prywatnych uzupełniających wsparcie
publiczne dla przedsiębiorstw (inne niż dotacje) (CI7) –
249% celu.

OP 2 CYFROWY REGION

Łącznie na OP 2 przeznaczono
216 460 079 zł

4 umowy na koniec I półrocza 2024 r. na łączną
kwotę 230 544 410 zł – wkład UE (107 %
przyznanej alokacji)

238 usług publicznych

udostępnionych on-line o stopniu dojrzałości co najmniej 3,
co daje 101% realizacji celu

163 podmiotów

które udostępniły on-line informacje sektora publicznego, co
daje 158% realizacji celu

OP 3

EFEKTYWNOŚĆ ENERGETYCZNA I GOSPODARKA NISKOEMISYJNA W REGIONIE

Łącznie na OP 3 przeznaczono
1 119 312 098 zł

572 umowy na koniec I półrocza 2024 r. na łączną
kwotę 1 167 467 355 zł – wkład UE (104 %
przyznanej alokacji)

811 gospodarstw domowych

z lepszą klasą energetyczną, co daje 147% realizacji celu

108 km nowych sieci

elektroenergetycznych dla odnawialnych źródeł energii -
100,4% realizacji celu

505 budynków

zmodernizowanych energetycznie, 141% realizacji celu

OP 4 REGION PRZYJAZNY ŚRODOWISKU

Łącznie na OP 4 przeznaczono
506 094 328 zł

197 umowy na koniec I półrocza 2024 r. na łączną
kwotę 544 327 229 zł – wkład UE (108 %
przyznanej alokacji)

6 259 osób

skorzystało z ochrony przeciwpowodziowej, co daje 156% realizacji celu

618 jednostek

służb ratowniczych wyposażonych w sprzęt do prowadzenia akcji ratowniczych i usuwania skutków katastrof, co daje 116% realizacji celu

50 punktów selektywnego zbierania odpadów

objęto wsparciem - 135% realizacji celu

41 894 dodatkowych osób

które uzyskały dostęp do ulepszonego zaopatrzenia w wodę – 144% celu

3 321 163 roczna liczba odwiedzin

w objętych wsparciem miejscach należących do dziedzictwa kulturalnego i naturalnego oraz stanowiących atrakcje turystyczne – 154% celu

OP 5

SPÓJNOŚĆ WEWNĘTRZNA I DOSTĘPNOŚĆ ZEWNĘTRZNA REGIONU

Łącznie na OP 5 przeznaczono
926 254 025 zł

50 umów na koniec I półrocza 2024 r. na łączną
kwotę 905 400 777 zł – wkład UE (98 % przyznanej
alokacji)

162,93 km dróg

zmodernizowanych lub przebudowanych, co stanowi 102%
planowanej wartości docelowej wynoszącej 160 km

6 dworców kolejowych

objętych wsparciem, co stanowi pełną realizację planu na
poziomie 100%

OP 6 SOLIDARNE SPOŁECZEŃSTWO I KONKURENCYJNE KADRY

Łącznie na OP 6 przeznaczono
1 441 406 345 zł

474 umowy na koniec I półrocza 2024 r. na łączną
kwotę 1 533 796 076 zł – wkład UE (106 %
przyznanej alokacji)

31 obiektów turystycznych i rekreacyjnych

zostało objętych wsparciem, co stanowi 221% zakładanej
wartości docelowej (14 obiektów)

66 podmiotów leczniczych

uzyskało wsparcie, przekraczając cel o 108% (planowano 61
podmiotów)

Infrastruktura w zakresie opieki nad dziećmi
lub edukacji objęła 1 278 osób

osiągając 294% założonego celu (435 osób)

Rekultywowano lub utworzono 114 752 m²
otwartej przestrzeni miejskiej

co stanowi 353% zakładanej wartości (32 475 m²)

OP 7 ROZWÓJ LOKALNY KIEROWANY PRZEZ SPOŁECZNOŚĆ

Łącznie na OP 7 przeznaczono
130 073 804 zł

205 umów na koniec I półrocza 2024 r. na łączną
kwotę 134 136 695 zł – wkład UE (103 %
przyznanej alokacji)
Ponad 1300 udzielonych grantów przez Lokalne
Grupy Działania

384 obiektów infrastruktury

zlokalizowanych na rewitalizowanych obszarach objęto
wsparciem, co stanowi 112% założonej wartości docelowej
(342 obiekty)

275 przedsiębiorstw

otrzymało wsparcie (CI1), co przekroczyło zakładany cel o
113% (243 przedsiębiorstwa)

dotacje trafiły do 259 przedsiębiorstw (CI2)

co stanowi 160% planowanej liczby (162 przedsiębiorstwa)

OP 13
WSPIERANIE KRYZYSOWYCH DZIAŁAŃ NAPRAWCZYCH W KONTEKŚCIE
PANDEMII COVID-19 I JEJ SKUTKÓW SPOŁECZNYCH ORAZ
PRZYGOTOWANIE DO EKOLOGICZNEJ I CYFROWEJ ODBUDOWY
GOSPODARKI ZWIĘKSZAJĄCEJ JEJ ODPORNOŚĆ

Łącznie na OP 13 przeznaczono
114 172 125 zł

25 umów na koniec I półrocza 2024 r. na łączną
kwotę 119 713 868 zł – wkład UE (105 %
przyznanej alokacji)

7,29 mln euro

Wartość zakupionego sprzętu medycznego (CV2)

2 podmioty (z 3 zaplanowanych)

objęte wsparciem w zakresie zwalczania lub
przeciwdziałania skutkom pandemii COVID-19

1,65 mln osób

skorzystało z ulepszonych usług zdrowotnych (CI36),
osiągając 94% wartości docelowej (1,75 mln osób)



Efekty
wdrażania
programu w
ramach EFS

OP 8

AKTYWNI NA RYNKU PRACY

Łącznie na OP 8
przeznaczono 706 290 501 zł

405 umów na koniec I półrocza 2024 r.
na łączną kwotę 745 675 046 zł – wkład
UE (106 % przyznanej alokacji)

37 383 osoby bezrobotne, w tym długotrwale bezrobotne

objęto wsparciem (CO01), co stanowi 154% planu (24 236 osób)

1 380 osób bez pracy

otrzymało bezzwrotne środki na rozpoczęcie działalności gospodarczej, co osiągnęło 151% założonego celu (913 osób)

9 195 osób opiekujących się dziećmi do lat 3

skorzystało ze wsparcia, co stanowi 170% założenia (5 418 osób)

Utworzono 4 175 miejsc opieki nad dziećmi do lat 3

osiągając 101% wartości docelowej (4 127 miejsc)

12 003 osoby pracujące, w tym prowadzące działalność na własny rachunek

objęto wsparciem (CO05), co stanowi 123% planu (9 721 osób)

1 588 osób w wieku 50+, w tym prowadzących działalność na własny rachunek

objęto wsparciem, co stanowi 132% założenia (1 206 osób)

45 144 osoby

skorzystały z programów zdrowotnych dzięki EFS, co stanowi 170% zakładanej wartości (26 568 osób)

OP 9 SOLIDARNE SPOŁECZEŃSTWO

Łącznie na OP 9
przeznaczono 680 652 666 zł

403 umowy na koniec I półrocza 2024 r.
na łączną kwotę 736 807 100 zł – wkład
UE (108 % przyznanej alokacji)

11 529 osób zagrożonych ubóstwem lub wykluczeniem społecznym
otrzymało wsparcie, co stanowi 150% założonego celu (7 700 osób).

1 205 podmiotów
zostało objętych wsparciem w zakresie zwalczania lub przeciwdziałania
skutkom pandemii COVID-19, co stanowi aż 268% zakładanej wartości
(450 podmiotów).

37,1 mln euro
wyniosły wydatki kwalifikowalne na działania związane z pandemią
COVID-19, osiągając 137% planowanej wartości (27,2 mln euro).

1 120 podmiotów ekonomii społecznej
objętych wsparciem, 125% założonego celu (896 podmiotów).

922 miejsca pracy
utworzono w przedsiębiorstwach społecznych, co stanowi 145%
planowanej liczby (636 miejsc).

OP 10 INNOWACYJNA EDUKACJA

Łącznie na OP 10
przeznaczono 495
132 052 zł

434 umowy na koniec I
półrocza 2024 r. na łączną
kwotę 542 668 731 zł –
wkład UE (110 %
przyznanej alokacji)

7 504 dzieci

uczestniczyło w dodatkowych zajęciach zwiększających szanse edukacyjne w przedszkolach, co stanowi 125,8% zakładanej liczby (5 963 dzieci)

utworzono 4 198 miejsc wychowania przedszkolnego

osiągając 125,1% planu (3 357 miejsc)

10 341 nauczycieli

objęto wsparciem, co stanowi 204,6% planowanej liczby (5 055 nauczycieli)

103 625 uczniów

rozwijano kompetencje kluczowe lub uniwersalne, co przekroczyło założenia o 190,4% (54 418 uczniów)

15 490 osób w wieku 25 lat i więcej

otrzymało wsparcie, co stanowi 151% planowanej liczby (10 255 osób)

7 680 osób o niskich kwalifikacjach

zostało objętych wsparciem, co stanowi 124,8% celu (6 153 osób)

6 420 osób w wieku 50 lat i więcej

skorzystało z pomocy, osiągając 313% zakładanej wartości (2 051 osób)

14 700 uczniów szkół zawodowych

uczestniczyło w stażach i praktykach u pracodawców, co stanowi 125,7% planu (11 695 uczniów)

OP 11

ROZWÓJ LOKALNY KIEROWANY PRZEZ SPOŁECZNOŚĆ

Łącznie na OP 11
przeznaczono 123 717 092 zł

126 umów na koniec I półrocza 2024 r.
na łączną kwotę 133 494 840 zł – wkład
UE (108 % przyznanej alokacji)

22 159 osób zagrożonych ubóstwem lub wykluczeniem
społecznym

objętych wsparciem w programie(RLKS)

705 osób zagrożonych ubóstwem lub wykluczeniem społecznym

poszukujących pracy po opuszczeniu programu

1 105 osób zagrożonych ubóstwem lub wykluczeniem społecznym

pracujących po opuszczeniu programu (łącznie z pracującymi na własny
rachunek)

POLITYKA TERYTORIALNA

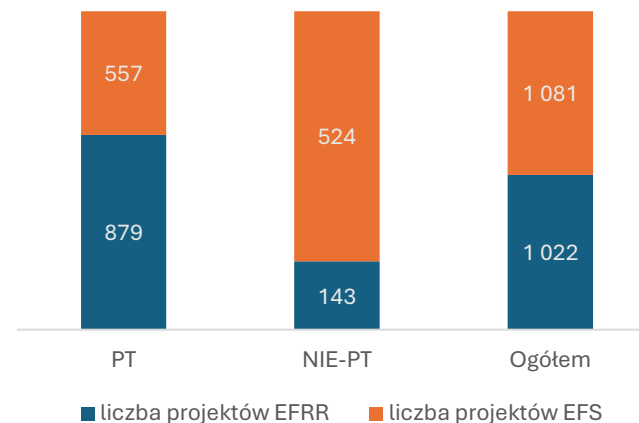
Analiza stanu wdrażania wsparcia w ramach podejścia terytorialnego i poza nim obejmowała:

Wsparcie PT, czyli projekty realizowane w dedykowanych ZIT i RLKS działaniach i poddziałaniach Programu.

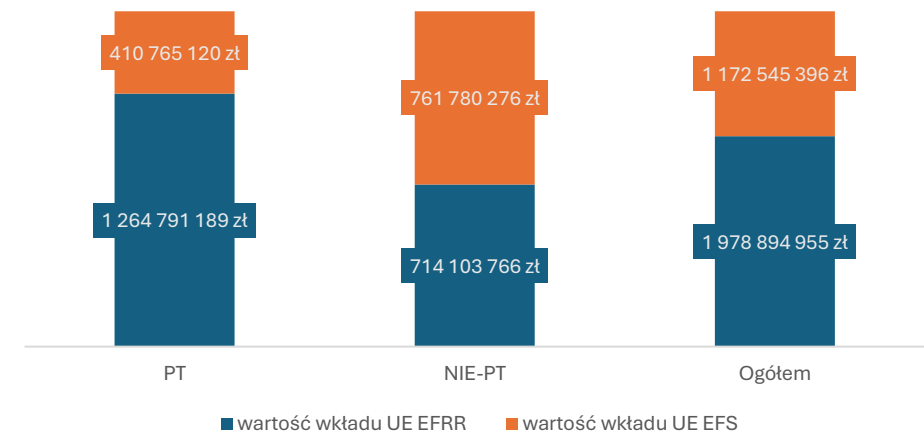
Pozostałe wsparcie PT, czyli projekty realizowane w odpowiadających ZIT działaniach i poddziałaniach przypisane do OSI i ORSG.

Wsparcie NIE-PT, czyli projekty realizowane w tych samych działaniach i poddziałaniach co OSI i ORSG, ale w naborach wsparcie było kierowane do ogółu województwa.

Łącznie w ramach działań podlegających analizie w obszarze polityki terytorialnej podpisano 2 103 umowy na dofinansowanie projektów (PT i NIE-PT).



Łączny wkład UE wyniósł 3 151 440 351 zł, w tym na projekty PT przeznaczono 1 675 556 309 zł, a na projekty NIE - PT przeznaczono 1 475 884 042 zł.



POLITYKA TERYTORIALNA - KLUCZOWE WNIOSKI

Lepsze dopasowanie projektów realizowanych w ramach Polityki Terytorialnej (PT) w porównaniu z projektami NIE-PT wynikała z bardziej precyzyjnego dostosowania działań do specyficznych potrzeb regionalnych oraz lokalnych uwarunkowań.

Efektywność projektów PT wynikała również z integracji działań różnych instytucji na poziomie lokalnym i regionalnym, co pozwalało unikać dublowania inwestycji i zwiększało komplementarność interwencji.

Projekty realizowane w ramach Polityki Terytorialnej (PT) wyróżniały się wysoką skutecznością w obszarach takich jak:

- mobilność miejska,
 - efektywność energetyczna i rewitalizacja,
- co przyniosło wymierne korzyści mieszkańcom.

Instrument ZIT umożliwił integrację działań infrastrukturalnych i społecznych, skutecznie odpowiadając na lokalne potrzeby i wzmacniając spójność społeczności.

Oba schematy – PT i NIE-PT – pełnią ważne, ale różne funkcje w realizacji polityki rozwoju. PT wspiera lokalny, zrównoważony rozwój, podczas gdy NIE-PT realizuje większe, bardziej kosztowne inwestycje o szerokim zasięgu.

INSTRUMENTY FINANSOWE

Na uruchomienie zwrotnych instrumentów finansowych przeznaczono **pierwotnie: 892 762 818 zł**, a według informacji pozyskanych z aneksów kończących projekty było to: 683 570 907 zł.

W ramach instrumentów zwrotnych w RPO WK-P oferowano następujące produkty finansowe:

- Fundusz załączkowy przedsiębiorczości akademickiej (Poddziałanie 1.3.2). Kapitał dla mikro i małych przedsiębiorstw akademickich.
- Pożyczki dla mikroprzedsiębiorstw (Poddziałanie 1.4.1). Wsparcie na stabilizację, rozwój i nowe rynki.
- Pożyczka na zmianę modelu biznesowego (Poddziałanie 1.5.1) Na umiędzynarodowienie, ICT, działalność bieżącą.
- Pożyczka na rozwój i inwestycje (Poddziałanie 1.6.1). Na wprowadzenie innowacji w przedsiębiorstwach.
- Poręczenia dla MŚP (Poddziałanie 1.6.1). Zabezpieczenia dla kredytów i pożyczek.
- Pożyczka na OZE (Działanie 3.1). Na instalacje związane z odnawialnymi źródłami energii.
- Efektywność energetyczna dla MŚP (Działanie 3.2). Na modernizację energetyczną przedsiębiorstw.
- Efektywność energetyczna budynków (Działanie 3.3). Na modernizację budynków wielorodzinnych, w tym OZE.

INSTRUMENTY FINANSOWE - KLUCZOWE WNIOSKI

Zróżnicowanie popularności poszczególnych instrumentów zwrotnych. Mikroprzedsiębiorstwa dominują jako główni beneficjenci wsparcia finansowego, co potwierdza ich kluczową rolę w gospodarce regionu.

Z kolei mniejsze zainteresowanie obszarami innowacyjnych MŚP, efektywności energetycznej czy energii odnawialnej wynika z większej złożoności produktów oraz ograniczonej grupy docelowej, co wskazuje na potrzebę dalszego dostosowania i promowania tych instrumentów.

Zróżnicowana efektywność wykorzystania alokacji w podpisanych umowach, wskazuje na sukcesy w obszarach o wysokim zapotrzebowaniu, takich jak innowacje czy efektywność energetyczna sektora publicznego, gdzie środki zostały nawet przekroczone.

Jednocześnie zauważalne są problemy w niektórych poddziałaniach, szczególnie w obszarze poprawy efektywności energetycznej w przedsiębiorstwach, co sugeruje potrzebę lepszego dopasowania oferty wsparcia do specyfiki beneficjentów.

Realizacja projektów w formule instrumentów finansowych w ramach Regionalnego Programu Operacyjnego Województwa Kujawsko-Pomorskiego (RPO WK-P) miała istotny wpływ na skuteczność wsparcia regionalnej gospodarki, szczególnie w kontekście mikro, małych i średnich przedsiębiorstw (MŚP).

Przeznaczenie 683,5 mln zł na zwrotne instrumenty finansowe, które mogą być wielokrotnie wykorzystywane, zwiększyło efektywność programu poprzez możliwość rotacyjnego wsparcia nowych beneficjentów.

WPŁYW REALIZACJI RPO WK-P 2014-2020 NA OSIĄGNIĘCIE CELÓW STRATEGII EUROPA 2020

Za priorytety zmian w Strategii Europa 2020 uznano:

rozwój inteligentny, czyli rozwój oparty na wiedzy i innowacjach, wzrost zrównoważony, czyli transformacja w kierunku gospodarki konkurencyjnej, niskoemisyjnej i efektywnie korzystającej z zasobów, wzrost sprzyjający włączeniu społecznemu, czyli wspieranie gospodarki z wysokim poziomem zatrudnienia i zapewniającej spójność gospodarczą, społeczną i terytorialną.

Inteligentny rozwój
Program przyczynił się do wzrostu innowacyjności i konkurencyjności regionalnej gospodarki, szczególnie poprzez wsparcie małych i średnich przedsiębiorstw (MŚP) w inwestycjach badawczo-rozwojowych oraz wdrażaniu innowacji. Rozwój cyfryzacji, zwłaszcza w sektorze usług publicznych, znacząco usprawnił dostęp do nowoczesnych technologii i e-usług. Kluczowym efektem było zwiększenie liczby przedsiębiorstw wdrażających innowacyjne produkty i procesy, co wzmocniło ich pozycję na rynku krajowym i międzynarodowym.



Zrównoważony rozwój
Program odegrał istotną rolę w redukcji emisji gazów cieplarnianych oraz promowaniu efektywności energetycznej. Inwestycje w odnawialne źródła energii, modernizację budynków i rozwój transportu niskoemisyjnego przyczyniły się do ograniczenia negatywnego wpływu działalności człowieka na środowisko. Wsparcie projektów związanych z gospodarką niskoemisyjną było szczególnie istotne w kontekście zmian klimatycznych i globalnych zobowiązań ekologicznych.



Rozwój sprzyjający włączeniu społecznemu

Działania ukierunkowane na aktywizację społeczną i zawodową mieszkańców regionu przyczyniły się do zmniejszenia wykluczenia społecznego i wzrostu zatrudnienia, zwłaszcza wśród grup w trudnej sytuacji na rynku pracy, takich jak osoby starsze, niepełnosprawne i długotrwale bezrobotne. Wsparcie edukacji, szczególnie szkolnictwa zawodowego i przedszkolnego, przyczyniło się do wyrównywania szans edukacyjnych i przygotowania młodzieży do wyzwań rynku pracy. Równocześnie rozwój sektora ekonomii społecznej wspierał włączenie społeczne oraz tworzenie trwałych miejsc pracy.

OCENA WYPEŁNIANIA ZASAD HORYZONTALNYCH

Równość szans i niedyskryminacja

W ramach programu podjęto działania promujące równy dostęp do wsparcia, szczególnie dla grup narażonych na wykluczenie, takich jak osoby z niepełnosprawnościami, kobiety, osoby starsze czy mieszkańcy obszarów wiejskich. Realizowane projekty uwzględniały potrzeby różnych grup, np. poprzez dostosowanie infrastruktury publicznej do potrzeb osób z ograniczeniami mobilności. Jednocześnie działania w obszarze edukacji i aktywizacji zawodowej wspierały wyrównywanie szans na rynku pracy, szczególnie dla osób w trudnej sytuacji społecznej.

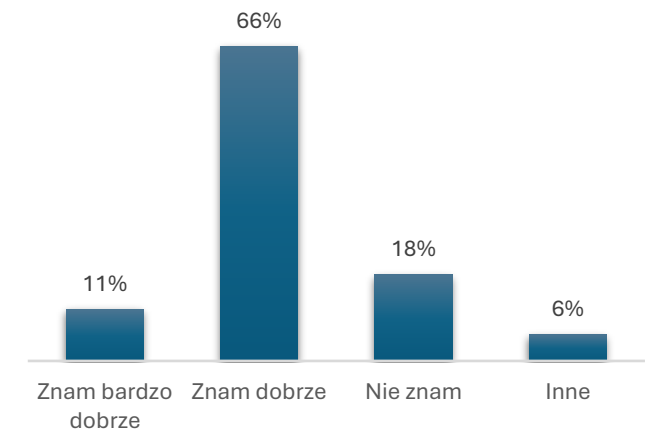
Zrównoważony rozwój

Zasada zrównoważonego rozwoju była kluczowym elementem projektów dotyczących efektywności energetycznej, gospodarki niskoemisyjnej oraz ochrony środowiska. Wsparcie dla inwestycji w odnawialne źródła energii, gospodarkę odpadami i poprawę jakości powietrza przyczyniło się do ograniczenia negatywnego wpływu działalności człowieka na środowisko. Równocześnie wiele projektów obejmowało edukację ekologiczną, co sprzyjało zwiększeniu świadomości mieszkańców regionu na temat konieczności ochrony zasobów naturalnych.

Równość płci

Realizacja zasady równości płci była widoczna szczególnie w projektach związanych z rynkiem pracy i edukacją. Wspierano zatrudnienie kobiet, ich rozwój zawodowy oraz godzenie życia zawodowego i rodzinnego, np. poprzez rozwój infrastruktury opieki nad dziećmi. Program promował również równy dostęp do szkoleń i inicjatyw wspierających przedsiębiorczość, co przyczyniło się do zwiększenia udziału kobiet w życiu gospodarczym regionu.

Wyniki badania CAWI z beneficjentami pokazują, że łącznie 77% respondentów deklaruje, iż zna zasady horyzontalne w dobrym lub bardzo dobrym stopniu.



MOCNE I SŁABE STRONY PROGRAMU RPO WK-P 2014–2020

Mocne strony

↓

Wysoka absorpcja środków unijnych – efektywne wykorzystanie dostępnych funduszy w kluczowych obszarach, takich jak przedsiębiorczość, infrastruktura i edukacja.

↓

Skuteczne wsparcie grup wrażliwych – szczególna pomoc dla osób starszych, osób z niepełnosprawnościami oraz zagrożonych wykluczeniem społecznym.

↓

Rozwój infrastruktury regionalnej – inwestycje w transport, ochronę zdrowia i edukację przyczyniły się do poprawy jakości życia mieszkańców.

Słabe strony

↓

Problemy proceduralne – skomplikowane wymagania administracyjne utrudniały dostęp do środków, szczególnie dla mniej doświadczonych beneficjentów.

↓

Wpływ czynników zewnętrznych – pandemia COVID-19, wojna w Ukrainie i inflacja opóźniły realizację niektórych projektów.

↓

Trudności w osiągnięciu wskaźników innowacyjności – ograniczone efekty w obszarze wspierania badań i rozwoju.

ZALECENIA

Wsparcie w obszarze cyfryzacji i zielonej transformacji

Kontynuowanie rozwoju e-usług publicznych, ze szczególnym uwzględnieniem obszarów wiejskich i peryferyjnych. Priorytetowe traktowanie inwestycji w gospodarkę niskoemisyjną i odnawialne źródła energii, z naciskiem na poprawę efektywności energetycznej budynków i rozwój transportu ekologicznego.

Wyrównywanie szans rozwojowych

Wzmocnienie dostępności wsparcia dla obszarów wiejskich i mniejszych ośrodków miejskich. Wzmocnienie wsparcia dla grup zagrożonych wykluczeniem społecznym, szczególnie osób starszych, długotrwale bezrobotnych i osób z niepełnosprawnościami. Opracowanie działań, które uwzględniają ich specyficzne potrzeby.

Wzmocnienie sektora edukacji i rynku pracy

Kolejne perspektywy finansowe powinny kierunkować wsparcie na rozwój kompetencji cyfrowych wśród uczniów, nauczycieli i pracowników, aby lepiej odpowiadać na wyzwania transformacji cyfrowej.



Dofinansowane przez
Unię Europejską



Samorząd Województwa
Kujawsko-Pomorskiego



DZIĘKUJEMY ZA
UWAGĘ

Openfield